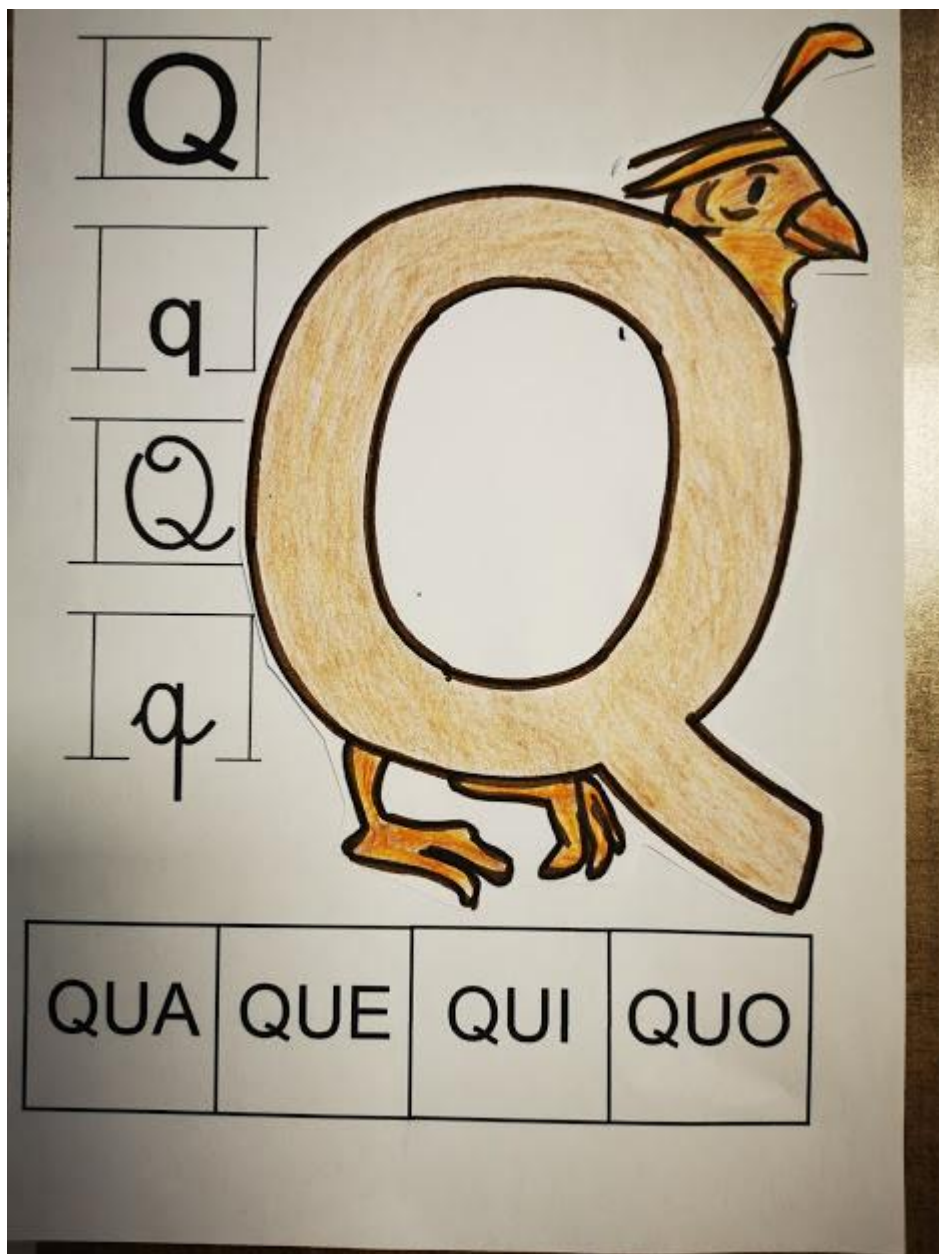


TI PRESENTO LA Q DI QUAGLIA QUAGLIA QUADRINA



QUESTA È LA QUAGLIA..




ESEGUI SUL QUADERNO.

PER IL CERCHIO ESTERNO HO USATO UN PIATTO PICCOLO, NON PICCOLISSIMO: CHIEDI A UN ADULTO.


POI DISEGNA IL CERCHIO INTERNO A MANO LIBERA E COMPLETA CON LA GAMBETTA.

ESEGUI IL DISEGNO DELLA TESTA E DELLE ZAMPE. COLORA COME VUOI. IO HO USATO TRE COLORI: GIALLO, MARRONE E ROSSO.

INVIA LA FOTO DELLA QUAGLIA ALLA MAESTRA.



OSSERVA BENE COME SI SCRIVE



GUARDA QUESTO VIDEO, POI INSIEME LEGGEREMO UNA STORIA

