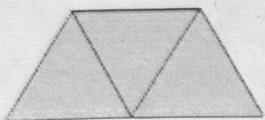
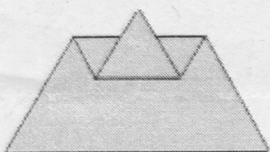



**Preparare dei triangoli equilateri in carta o in cartoncino bristol.**



**Piegare a metà una punta del triangolo portandola sul lato opposto.**



**Piegare di nuovo la punta verso l'alto e facendola sporgere un poco oltre la prima piegatura. Ripetere l'operazione con le altre due punte.**



**Sovrapporre le tre parti della stella, ponendole una sopra all'altra, in modo da incastrarle. La stella è pronta per essere appesa o incollata.**

Indietro